

PRISMA ESG Global Emerging Markets Equities

SCHRODERS, LONDON

Delegierte Verwaltung seit dem 30.04.2021

Die Strategie zielt darauf ab, die Chancen zu nutzen, die sich aus dem Wachstum von Schwellenländern ergeben und setzt dabei auf die Themen Demografie, China und Postglobalisierung sowie Nachhaltigkeit. Die geographische Allokation folgt einer systematischen Multikriterien-Analyse. In den einzelnen Ländern basiert die Titelauswahl gemäss eines High-Conviction-Ansatzes auf den stärksten Überzeugungen des Managementteams. Da die ESG-Faktoren bei Titeln aus Schwellenländern besonders diskriminierend wirken, werden sie in jeder Phase der Portfoliobildung berücksichtigt.

INDEXIERTE PERFORMANCE*

PRISMA ESG Global Emerging Markets Equities (26.06.2015=100, 29.05.2026=210.28)

— PRISMA ESG Global Emerging Markets Equities
— MSCI EM TR Net [CHF]



MONATSRENDITE*

Jahresrendite [%]	Monatsrendite [%]													
MSCI EM TR Net [CHF]		Jan	Feb	Mär	Apr	Mai	Jun	Jul	Aug	Sep	Okt	Nov	Dez	
16.34	18.10	8.71	1.62	1.22	4.13	-8.03	3.01	0.10	-3.26	2.16	2.85	1.30	3.89	2019
7.99	11.69	-3.72	-2.85	-15.20	7.86	0.99	5.97	4.06	2.43	-0.17	1.30	8.10	4.69	2020
0.46	-1.91	4.35	2.64	0.71	-0.99	1.16	3.49	-5.88	3.09	-2.29	-0.93	-4.33	-2.37	2021
-18.86	-19.33	0.43	-6.71	-1.28	-0.92	-1.27	-8.96	0.04	3.11	-11.88	2.50	9.04	-3.60	2022
-0.10	0.01	9.53	-3.26	-1.15	-4.03	2.14	3.36	1.72	-4.80	-2.10	-4.11	3.69	-0.03	2023
15.76	15.36	-3.74	7.90	6.95	2.60	-0.31	2.16	-2.89	-1.84	3.52	-1.16	-1.01	2.94	2024
16.77	23.07	2.15	-3.33	-0.28	-7.21	5.97	2.05	4.77	5.15	5.46	5.23	-1.64	3.57	2025
23.88	29.43	5.80	4.60	-7.67	14.22	10.90								2026

PERFORMANCE ZUM 29. MAI 2026*

	2023	2024	2025	2026	Seit dem 26.06.15	Ann. Vol.
PRISMA ESG Global Emerging Markets Equities	0.01%	15.36%	23.07%	29.43%	110.28%	17.09%
MSCI Emerging Markets TR Net [CHF]	-0.10%	15.76%	16.77%	23.88%	93.35%	17.41%

*Die Performances beziehen sich auf die Klasse II.

MERKMALE

BV 2-Klassifizierung

Aktien

Depotbank

UBS Switzerland AG, Zürich

Administrator

UBS Switzerland AG, Zürich

Vertrieb

Key Investment Services (KIS) AG, Morges

Kontrollstelle

BDO AG

Valoren-Nummer

Klasse I: 112848829

Klasse II: 27699766

Bloomberg

Klasse I: PREMEIC SW

Klasse II: PEMKEQA SW

ISIN

Klasse I: CH1128488298

Klasse II: CH0276997662

Referenzwährung

Schweizer Franken (CHF)

Datum der Lancierung

26. Juni 2015

Jahresabschluss

31. März

Benchmark, Richtwert

MSCI Emerging Markets TR Net [CHF]

Publikation der Kurse

SIX Financial Information, LSEG, Bloomberg, Morningstar und PRISMA Anlagestiftung

Emissionspreis

CHF 1'000

NIW am 29.05.2026

Klasse I: CHF 2'098.43

Klasse II: CHF 2'102.80

Veraltetes Vermögen

CHF 25.5 Mio.

Liquidität

Wöchentlich

Zeichnungstermin

Donnerstag 17.00 Uhr

Rückgabetermin

Donnerstag 17.00 Uhr

Abrechnungsdatum (Zeichnung)

Z+4 (Donnerstag)

Abrechnungsdatum (Rückgaben)

Z+4 (Donnerstag)

Zeichnungsgebühren

Keine Zeichnungsgebühren

Rückgabegebühren

Rücknahmegebühren sind degressiv und werden gemäss Anlagedauer berechnet.

- 0.50% ab 0 bis 6 Monate

- 0.25% ab 6 bis 12 Monate

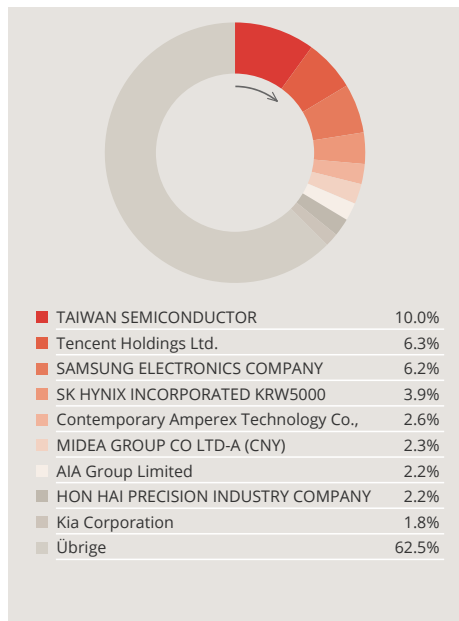
- 0% ab 12 Monaten

TER KGAST am 31.03.2025

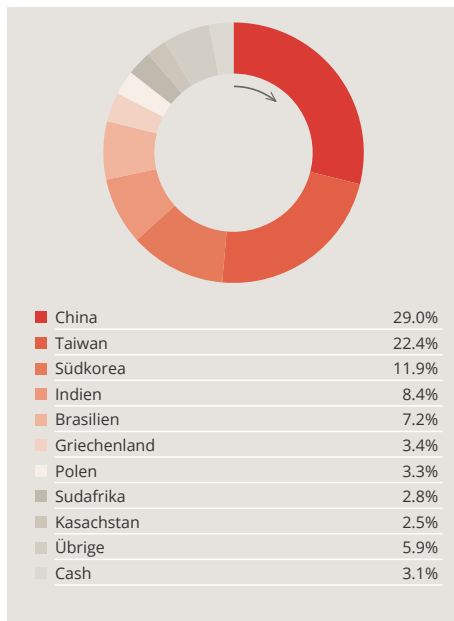
Klasse I: 1.29%

Klasse II: 1.18%

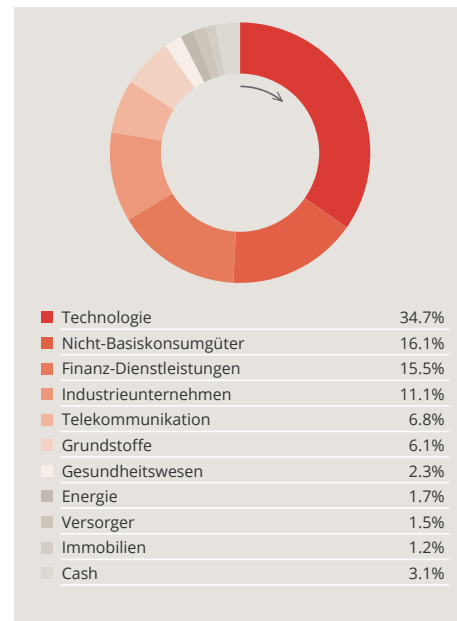
GRÖSSTE POSITIONEN



GEOGRAPHISCHE AUFTEILUNG



AUFTEILUNG NACH SEKTOREN



ANLAGESTRATEGIE

- [+] Ziel ist es, den MSCI Emerging Markets TR Net Index über einen Zeitraum von drei bis fünf Jahren zu übertreffen, inkl. Kosten;
- [+] Top-down-Länderauswahl, danach Auswahl der „Best Ideas“-Werte;
- [+] Typischerweise 40–60 Positionen im Portfolio;
- [+] Active Share > 75%, Tracking Error zwischen 2% und 8%;
- [+] Geringe Portfolio-Rotation (<80%);
- [+] Max. 10% Übergewichtung pro Land ggü. Benchmark;
- [+] Max. 2.5% Übergewichtung ggü. Benchmark pro Position, aber max. 10% in absoluten Werten;
- [+] Dynamisches Cash-Management zur vorübergehenden Risikoreduktion.

DIE ANLAGESTIFTUNG PRISMA VON VORSORGEFACHLEUTEN FÜR VORSORGEFACHLEUTE

PRISMA ist eine gemeinnützige Anlagestiftung, die im Jahr 2000 von Vorsorgeeinrichtungen der 2. Säule gegründet wurde. Heute ist PRISMA eine der wenigen nationalen Institutionen, die direkt von Fachleuten Schweizer Pensionskassen geführt wird. Die Anlagestiftung verfügt über eine grosse Anzahl von Mitglieder-Investoren, denen sie die Verwaltung einer diversifizierten und innovativen Palette von Anlageprodukten mit grösstmöglicher Transparenz anbietet. Die offene Architektur von PRISMA ermöglicht spezialisierte Managementansätze und -techniken mit einem attraktiven Risiko-Ertrags-Verhältnis, die den spezifischen Bedürfnissen von Pensionskassen entsprechen.

Mit dem festen Willen, nicht einfach nur Bestehendes zu reproduzieren, sondern eigene Wege zu gehen, schlägt PRISMA spezifische und innovative Anlagelösungen vor.

ANLAGEGRUPPEN

Aktien

PRISMA ESG SPI® Efficient
PRISMA Global Residential Real Estate
PRISMA ESG Sustainable SOCIETY
PRISMA ESG Global Emerging Markets Equities

Obligationen

PRISMA ESG World Convertible Bonds
PRISMA Global High Yield
PRISMA Global Bonds

Alternative Anlagen

PRISMA ESG Private Equity Co-Invest 1
PRISMA ESG Private Equity Co-Invest 2
PRISMA Alternative Multi-Manager
PRISMA SHARP
PRISMA BEYONDER

Immobilien

PRISMA Previous Responsible Residential Real Estate
PRISMA Redbrix Real Estate

PRISMA Anlagestiftung - Rue du Sablon 2 - 1110 Morges - Tel. 0848 106 106 - info@prismaanlagestiftung.ch - www.prismaanlagestiftung.ch

Dieses Dokument dient einzig zu Informationszwecken und stellt keine Anlageberatung für Finanzprodukte dar. Aufgrund ihrer Vereinfachung sind die in diesem Dokument enthaltenen Informationen nur teilweise zutreffend. Sie können subjektiv sein und können ohne vorherige Ankündigung geändert werden. Alle diese Angaben wurden in gutem Glauben auf den Grundlagen von Marktinformationen erstellt. Für die aus externen Informationsquellen stammenden Elemente, kann die Richtigkeit nicht garantiert werden. Die Wertentwicklung in der Vergangenheit ist kein verlässlicher Indikator für die Zukünftige. Die PRISMA Anlagestiftung haftet nicht für Entscheidungen, die auf der Grundlage dieser Informationen getroffen werden. Anleger, die eine Investition in dieses Produkt erwägen, wird empfohlen, ihre Entscheidung nicht allein auf die in diesem Dokument enthaltenen Elemente zu stützen. Alle Dokumente, die rechtliche Grundlagen für eine eventuelle Anlage bilden, können kostenlos bei der PRISMA Anlagestiftung angefordert werden.